


# eVerwaltung

## Der LegalXpress® Amtsbriefkasten mit eID-Funktionen des neuen Personalausweises



Live-Präsentation 01.12.2010



## AM-SoFT IT-Systeme

# Das Unternehmen

1989 - Gründung

1998 - Start der Spezialisierung auf  
IT-Lösungen für Behörden

1999 - Projekt AUREG eHR

2001 - Projekt ELREV - BB

2004 - Projekt erv-d

2006 - Marktführerschaft ERV

2007 - Start Produktfamilie LegalXpress®

2008 - Start Vermarktung LegalXpress®

2009 – Länderverbund LegalXpress® Dokumentenliste

### Ausgewählte Referenzen

- Bundespatentgericht
- Bundesnotarkammer
- RAK Berlin
  
- Ministerium der Justiz  
des Landes  
Brandenburg
- Wirtschaftsministerium  
Land Brandenburg
  
- Ministerium der Justiz  
des Landes Baden-  
Württemberg


## Amtsbriefkasten mit neuem Personalausweis

Erscheinungsbild des Demonstrators:  
[service.brandenburg.de](http://service.brandenburg.de)

# Registrierung

Service-bb-demo - Amtsbriefkasten - Mozilla Firefox

Menü http://www.legalxpress.de/amtbriefkasten



LAND  
BRANDENBURG

service.brandenburg.de

Das Dienstleistungsportal der Landesverwaltung

www.brandenburg.de

**Angebot** Amtsbriefkasten

Adressen

Amtsbriefkasten

Kommunen

Landesrecht

Themen

von A bis Z

Zuständigkeiten

Hinweise

Newsletter

Seitenplan

Suche

Sie gelangen direkt zum elektronischen Briefkasten.

**Suche:**

Namen (erste Buchstaben oder vollständig) eingeben:

**Häufigste Nutzung:**

**Kommunen:**

- Stadt [Strausberg](#)
- Stadt [Fürstenwalde](#)
- Stadt [Altlandsberg](#)

**Gerichte:**


- Landgericht [Potsdam](#)
- Amtsgericht [Fürstenwalde](#)
- Amtsgericht [Strausberg](#)
- Amtsgericht [Potsdam](#)

**Für mobile Geräte:**

- Amtsbriefkasten [mobile](#)

**Höchste Sicherheit:**

**Zugang mit neuem Personalausweis**



Authentisierung per eID-Funktion  
des neuen Personalausweises. [>>>](#)

- Hinweise zur [Nutzung der eID-Funktion](#)

Fertig


Authentisierung mit dem Personalausweis. - Mozilla Firefox

Menü [bos-bremen.de https://goveidserver.bos-bremen.de/AutentClient\\_PA/applet.html?DateOfBirth=true&idProviderUrl=https%3A%2F%2Fgoveidserver.bos-bremen.de%2Fg](https://goveidserver.bos-bremen.de/AutentClient_PA/applet.html?DateOfBirth=true&idProviderUrl=https%3A%2F%2Fgoveidserver.bos-bremen.de%2Fg)

Service-bb-demo - Amtsbriefkasten **Authentisierung mit dem Person...**

### Authentisierung mit dem Personalausweis.

Bitte haben Sie etwas Geduld während die Anwendung startet. Dieser Vorgang kann je nach Internetanbindung und Leistung des Computers wenige Minuten dauern.



Suche Personalausweis

Fertig

Authentisierung mit dem Personalausweis. - Mozilla Firefox

Menü bos-bremen.de https://goveidserver.bos-bremen.de/AutentClient\_PA/applet.html?DateOfBirth=true&idProviderUrl=https%3A%2F%2Fgoveidserver.bos-bremen.de%2Fg...

Service-bb-demo - Amtsbriefkasten **Authentisierung mit dem Person...**

### Authentisierung mit dem Personalausweis.

Bitte haben Sie etwas Geduld während die Anwendung startet. Dieser Vorgang kann je nach Internetanbindung und Leistung des Computers wenige Minuten dauern.

#### AutentClient

Dienstanbieter

Daten auswählen

Der neue Personalausweis  
Meine wichtigste Karte.

### Dienstanbieter

Auf dieser Seite erhalten Sie Informationen über den Diensteanbieter, der die Daten aus Ihrem Personalausweis auslesen möchte. Außerdem erfahren Sie, wer die zuständige Stelle für die Einhaltung des Datenschutzes ist.

**Anschrift:**  
bremen online services GmbH & Co. KG  
Am Fallturm 9  
28359 Bremen

**E-Mail-Adresse:**  
hb@bos-bremen.de

**Zweck des Auslesevorgangs:**  
Demonstration des eID-Service

**Zuständige Datenschutzaufsicht:**  
Die Landesbeauftragte für Datenschutz und Informationsfreiheit der Freien Hansestadt Bremen  
Arndtstraße 1  
27570 Bremerhaven

Die Berechtigung Daten aus Ihrem Personalausweis abzufragen, gilt vom 12.06.10 00:00 (lokale Zeit) bis 30.10.10 00:00 (lokale Zeit)

Authentisierung mit dem Personalausweis. - Mozilla Firefox

Menü [bos-bremen.de](#) [https://goveidsserver.bos-bremen.de/AutentClient\\_PA/applet.html?DateOfBirth=true&idProviderUrl=https%3A%2F%2Fgoveidsserver.bos-bremen.de%2Fg](https://goveidsserver.bos-bremen.de/AutentClient_PA/applet.html?DateOfBirth=true&idProviderUrl=https%3A%2F%2Fgoveidsserver.bos-bremen.de%2Fg)

Service-bb-demo - Amtsbriefkasten **Authentisierung mit dem Person...**

### Authentisierung mit dem Personalausweis.

Bitte haben Sie etwas Geduld während die Anwendung startet. Dieser Vorgang kann je nach Internetanbindung und Leistung des Computers wenige Minuten dauern.

**AutentClient**

1 Dienstanbieter

2 Daten auswählen

### Daten auswählen

Auf dieser Seite können Sie die Datenfelder für die Übertragung an- oder abwählen. Bestimmen Sie dies über die Auswahlfelder.

Übertragen	Datenfeld	zustimmen	ablehnen
✓	Vornamen	<input checked="" type="radio"/>	<input type="radio"/>
✓	Familiennamen	<input checked="" type="radio"/>	<input type="radio"/>
✓	Doktorgrad	<input checked="" type="radio"/>	<input type="radio"/>
✓	Geburtsdatum	<input checked="" type="radio"/>	<input type="radio"/>
✓	Geburtsort	<input checked="" type="radio"/>	<input type="radio"/>
✓	Adresse	<input checked="" type="radio"/>	<input type="radio"/>

Wählen Sie zum Übertragen der Daten die entsprechende Schaltfläche. Sie werden dann in einem neuen Fenster aufgefordert, Ihre persönliche Identifikationsnummer (PIN) einzugeben.

Der neue Personalausweis  
Meine wichtigste Karte.

Fertig

The screenshot shows a Mozilla Firefox browser window with the address bar displaying `https://goveidserver.bos-bremen.de/AutentClient_PA/applet.html?DateOfBirth=true&idProviderUrl=https%3A%2F%2Fgoveidserver.bos-bremen.de%2Fg`. The page title is "Authentisierung mit dem Personalausweis." and the main heading is "Authentisierung mit dem Personalausweis." Below this, a message states: "Bitte haben Sie etwas Geduld während die Anwendung startet. Dieser Vorgang kann je nach Internetanbindung und Leistung des Computers wenige Minuten dauern."

The main content area is titled "AutentClient" and "Daten auswählen". It features a sidebar with "Dienstanbieter" and "Daten auswählen" buttons. The main area contains a table with columns "Übertragen" and "Datenfeld". A row for "Vornamen" is visible with a green checkmark in the "Übertragen" column. To the right of the table are buttons for "zustimmen" and "ablehnen".

A modal dialog titled "eID-PIN-Eingabe" is open in the foreground. It contains the following text: "eID-PIN für die Karte im Kartenleser 'SCM Microsystems Inc. SCL01x Contactless Reader 0 (SHARED)'. Verbleibende Versuche für die eID-PIN-Eingabe: 3". Below this is a section titled "Eingabe der PIN" with a label "eID-PIN:" and an input field. At the bottom of the dialog are "OK" and "Abbrechen" buttons.

The browser's status bar at the bottom left shows "Fertig" and the bottom right shows system icons for lock, settings, and network.

LXP-Amtsbriefkasten: Organisation - Mozilla Firefox  
Menü elrev.net https://legalpress.elrev.net/cgi-bin/lxp-abk/login/neuregnpa.pl

Service-bb-demo - Amtsbriefkasten LXP-Amtsbriefkasten: Organisation

LAND BRANDENBURG

**Bereich Organisation.**

**Kommunikation**

**Organisation**

Eigene Daten

**Hilfe**

**Neuregistrierung mit Personalausweis**

Mit diesen Daten, die aus Ihrem elektronischen Personalausweis stammen, wird Ihr Benutzerzugang angelegt. Sie können fehlende Angaben ergänzen. Die Daten werden nach Maßgabe der Datenschutzerklärung (siehe unten) gespeichert, wenn Sie die Speicherung bestätigen.

**Daten**

Organisation:

Anrede:

Titel:

Vorname / Nachname:

Straße:

PLZ / Ort:

geb. Datum / geb. Ort:

Email:

Handynummer:

**Datenschutzerklärung**

Der Schutz Ihrer persönlichen Daten, die für den Betrieb des Systems zur sicheren und vertraulichen Kommunikation erforderlich sind, besitzt einen hohen Stellenwert. Ihre persönlichen Daten werden nach dem Grundsatz der Datensparsamkeit erfasst, auf sicheren technischen Systemen gespeichert und nur zweckgebunden verwendet. Mit Ihrer Neuanmeldung zu diesem System und dessen Nutzung stimmen Sie der Speicherung und der Nutzung Ihrer

Fertig


# Amtsbriefkasten mit neuem Personalausweis

Erscheinungsbild des Demonstrators:  
Strausberg

# Login

Poststelle Stadt Strausberg, Stadt Strausberg - Mozilla Firefox

Menü [Startseite der Kommune](#) | [LegalXpress@Amtsbriefkasten](#) | [Impressum](#) | [Kontakt](#) | **Elektronischer Amtsbriefkasten**

 STRAUSBERG  
DIE GRÜNE STADT AM SEE


*Stadt Strausberg, die grüne Stadt am See*

**Kommunikation**

- Neue Nachricht
- Posteingang
- Gesendet
- Online-Akte
- Papierkorb
- Abmelden

**Organisation**

Hilfe




**Elektronischer Amtsbriefkasten - Login**

Benutzername:

Passwort:

**Anmelden**

 Authentisierung per eID-Funktion  
des neuen Personalausweises. >>>

Mit dem elektronischen Amtsbriefkasten stellen Sie dem Amt jederzeit fristwährend Schriftsätze zu. Sofort erhalten Sie die Eingangsbestätigung. Zustellungen des Amt gelangen papierlos und sicher zu Ihnen.

Interessiert? Melden Sie sich jetzt neu an!

Angemeldete Nutzer können die eigenen Daten einsehen und ändern.

Unterstützung: Der elektronische Amtsbriefkasten lässt sich leicht und fehlerfrei bedienen.  
Hilfe zu technischen Fragen erhalten Sie per E-Mail von AM-Soft.

Fertig


Authentisierung mit dem Personalausweis. - Mozilla Firefox

Menü [bos-bremen.de https://goveidserver.bos-bremen.de/AutentClient\\_PA/applet.html?DateOfBirth=true&idProviderUrl=https%3A%2F%2Fgoveidserver.bos-bremen.de%2Fg](https://goveidserver.bos-bremen.de/AutentClient_PA/applet.html?DateOfBirth=true&idProviderUrl=https%3A%2F%2Fgoveidserver.bos-bremen.de%2Fg)

Service-bb-demo - Amtsbriefkasten **Authentisierung mit dem Person...**

### Authentisierung mit dem Personalausweis.

Bitte haben Sie etwas Geduld während die Anwendung startet. Dieser Vorgang kann je nach Internetanbindung und Leistung des Computers wenige Minuten dauern.



Suche Personalausweis

Fertig

Authentisierung mit dem Personalausweis. - Mozilla Firefox

Menü bos-bremen.de https://goveidserver.bos-bremen.de/AutentClient\_PA/applet.html?DateOfBirth=true&idProviderUrl=https%3A%2F%2Fgoveidserver.bos-bremen.de%2Fg...

Service-bb-demo - Amtsbriefkasten **Authentisierung mit dem Person...**

### Authentisierung mit dem Personalausweis.

Bitte haben Sie etwas Geduld während die Anwendung startet. Dieser Vorgang kann je nach Internetanbindung und Leistung des Computers wenige Minuten dauern.

#### AutentClient

Dienstanbieter

Daten auswählen

Der neue Personalausweis  
Meine wichtigste Karte.

### Dienstanbieter

Auf dieser Seite erhalten Sie Informationen über den Diensteanbieter, der die Daten aus Ihrem Personalausweis auslesen möchte. Außerdem erfahren Sie, wer die zuständige Stelle für die Einhaltung des Datenschutzes ist.

**Anschrift:**  
bremen online services GmbH & Co. KG  
Am Fallturm 9  
28359 Bremen

**E-Mail-Adresse:**  
hb@bos-bremen.de

**Zweck des Auslesevorgangs:**  
Demonstration des eID-Service

**Zuständige Datenschutzaufsicht:**  
Die Landesbeauftragte für Datenschutz und Informationsfreiheit der Freien Hansestadt Bremen  
Arndtstraße 1  
27570 Bremerhaven

Die Berechtigung Daten aus Ihrem Personalausweis abzufragen, gilt vom 12.06.10 00:00 (lokale Zeit) bis 30.10.10 00:00 (lokale Zeit)

Authentisierung mit dem Personalausweis. - Mozilla Firefox

Menü [bos-bremen.de](#) [https://goveidsserver.bos-bremen.de/AutentClient\\_PA/applet.html?DateOfBirth=true&idProviderUrl=https%3A%2F%2Fgoveidsserver.bos-bremen.de%2Fg](https://goveidsserver.bos-bremen.de/AutentClient_PA/applet.html?DateOfBirth=true&idProviderUrl=https%3A%2F%2Fgoveidsserver.bos-bremen.de%2Fg)

Service-bb-demo - Amtsbriefkasten Authentisierung mit dem Person...

### Authentisierung mit dem Personalausweis.

Bitte haben Sie etwas Geduld während die Anwendung startet. Dieser Vorgang kann je nach Internetanbindung und Leistung des Computers wenige Minuten dauern.

**AutentClient**

1 Dienstanbieter

2 Daten auswählen


#### Daten auswählen

Auf dieser Seite können Sie die Datenfelder für die Übertragung an- oder abwählen. Bestimmen Sie dies über die Auswahlfelder.


Übertragen	Datenfeld	zustimmen	ablehnen
✓	Vornamen	<input type="radio"/>	<input type="radio"/>
✓	Familiennamen	<input type="radio"/>	<input type="radio"/>
✓	Doktorgrad	<input type="radio"/>	<input type="radio"/>
✓	Geburtsdatum	<input type="radio"/>	<input type="radio"/>
✓	Geburtsort	<input type="radio"/>	<input type="radio"/>
✓	Adresse	<input type="radio"/>	<input type="radio"/>


Wählen Sie zum Übertragen der Daten die entsprechende Schaltfläche. Sie werden dann in einem neuen Fenster aufgefordert, Ihre persönliche Identifikationsnummer (PIN) einzugeben.

[Weiter]



**Der neue Personalausweis**  
Meine wichtigste Karte.





Fertig

The screenshot shows a Mozilla Firefox browser window with the address bar displaying the URL: `https://goveidserver.bos-bremen.de/AutentClient_PA/applet.html?DateOfBirth=true&idProviderUrl=https%3A%2F%2Fgoveidserver.bos-bremen.de%2Fg`. The page title is "Authentisierung mit dem Personalausweis".

The main content area is titled "Authentisierung mit dem Personalausweis." and includes the instruction: "Bitte haben Sie etwas Geduld während die Anwendung startet. Dieser Vorgang kann je nach Internetanbindung und Leistung des Computers wenige Minuten dauern."

The "AutentClient" interface is visible, showing a "Daten auswählen" section. It contains a table with columns "Übertragen" and "Datenfeld". The "Datenfeld" column lists "Vornamen". There are radio buttons for "zustimmen" and "ablehnen" next to the "Vornamen" entry.

An "eID-PIN-Eingabe" dialog box is overlaid on the page. It contains the following text: "eID-PIN für die Karte im Kartenleser 'SCM Microsystems Inc. SCL01x Contactless Reader 0 (SHARED)'. Verbleibende Versuche für die eID-PIN-Eingabe: 3". Below this is a section titled "Eingabe der PIN" with a label "eID-PIN:" and an input field. At the bottom of the dialog are "OK" and "Abbrechen" buttons.

The browser's status bar at the bottom left shows the word "Fertig". The system tray at the bottom right contains icons for a lock, a gear, a network connection, a volume icon, and a power icon.

Poststelle Stadt Strausberg, Stadt Strausberg - Mozilla Firefox

Menü elrev.net https://legalxpress.elrev.net/cgi-bin/lxp-abk/mandkomm/empfang.pl?c=DJGFYZJKQACLIMWUZQSPQVXFFMNZDDONZTIMWTKPPBP5HOLFU&sknz=5&aknz=0

Holger Bogs,

**Kommunikation**

- Neue Nachricht
- Posteingang**
- Gesendet
- Online-Akte
- Papierkorb
- Abmelden

**Organisation**

Hilfe



**Posteingang**

Absender	Aktenzeichen	Eingangszeit	Dateiname	Beschreibung
Poststelle Stadt Strausberg, Stadt Strausberg	1 A 234-10	30.11.2010 um 18.59.28	Goldpreis steigt erstmals über 1300 Dollar.pdf	

Fertig

Poststelle Stadt Strausberg, Stadt Strausberg - Mozilla Firefox

Menü <https://legalpress.elrev.net/cgi-bin/lxp-abk/mandkomm/gzlisten.pl?c=DJGFYZJKQACLIMWUZQSPVSVXFFMNZDDONZTIMWTKPPBPSHOLFU>

Holger Bogs,

Kommunikation

- Neue Nachricht
- Posteingang
- Gesendet
- Online-Akte**
- Papierkorb
- Abmelden

Organisation

Hilfe

**Online-Akte**

(Stadt Strausberg) Stadt Strausberg, Poststelle  
Geschäftszeichen: 1 A 234-10

Absender	Aktenzeichen	Eingangszeit	Dateiname	Beschreibung
Poststelle Stadt Strausberg, Stadt Strausberg	1 A 234-10	30.11.2010 18:59	Goldpreis steigt erstmals über 1300 Dollar.pdf	
Holger Bogs,	1 A 234-10	30.11.2010 18:38	20101130-183857-Holger_Bogs-Druckversi Pianist Leif Ove Andsnes.pdf	

Fertig